

# Rozdział 2 Mein Teddy ist braun Lekcja 2

## Godzina 1 (12)

### Tematy:

- kolory,
- liczby.

### Cele komunikacyjne:

- określanie kolorów,
- liczenie w zakresie 1-12,
- opisywanie kolorów podanych rzeczy.

### Słownictwo:

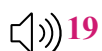
- lila, rot, grün, braun, blau, weiß, orange, gelb, rosa, grau, schwarz, bunt.
- Wie ist meine/deine Katze? Meine Katze ist ...

### Materiały dydaktyczne:

- podręcznik,
- ćwiczenia,
- nagrania online,
- zadanie interaktywne.

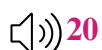
### Wprowadzenie do lekcji

Lekcję można rozpocząć od zaśpiewania piosenki. Nauczyciel wspólnie z uczniami powtarza nazwy kolorów. W tym celu można wykorzystać zadanie interaktywne Wordwall Kapitel 2 Lektion 1 Aufgabe 1. Następnie nauczyciel pokazuje uczniom kolorową grafikę przedstawiającą pociąg (materiały dodatkowe dla nauczyciela) i pyta uczniów o ich przypuszczenia dotyczące tematu lekcji.



19

1. Uczniowie słuchają utworu (wiersz). W trakcie słuchania pokazują obiekty na ilustracji (kot, miś, pies, papuga, chomik, piłka).



20


2. Uczniowie ponownie słuchają wiersza. Nauczyciel zatrzymuje nagranie tak, aby uczniowie mogli powtarzać utwór całymi wersami.

3. Uczniowie wykonują karty obrazkowe do wiersza. W tym celu można użyć pustego szablonu fiszek załączonego do materiałów dodatkowych dla nauczyciela.


4. Uczniowie recytują wiersz z użyciem sporządzonych przez siebie kart. Utwór może być prezentowany z podziałem na wybrane grupy uczniów (parami, grupami, podział na chłopców/dziewczynki).

5. Uczniowie wykonują w zeszyte ćwiczeń ćwiczenie 1 str. 28. Nauczyciel może przeczytać uczniom wiersz, zwalniając tempo w miejscach luk. Uczniowie zapisują odpowiedni kolor.

6. Zdolni uczniowie mogą wykonać ćwiczenie 2 str. 29 w zeszyte ćwiczeń, polegające na pokolorowaniu grzbietów książek, których tytuły są napisane w języku niemieckim.



7. Jako zadanie domowe uczniowie mogą wykonać ćwiczenie grafomotoryczne nr 3 str. 29 w zeszyty ćwiczeń. Polega ono na pokolorowaniu odpowiednich krutek obrazka według podanej legendy.



## Zakończenie lekcji

Nauczyciel chwali uczniów za pracę na lekcji i żegna się słowami: *Auf Wiedersehen!*